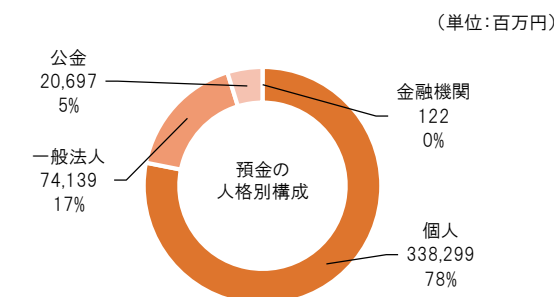
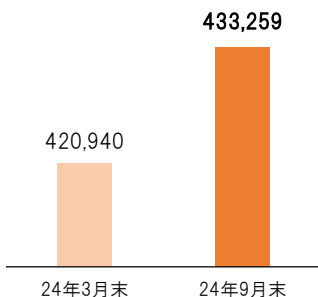


## ●預金積金残高

4,332 億円

前期末比+123億円

預金積金残高は、個人のお客さまからの預金を中心に順調に推移し、前期末比123億19百万円増加しました。

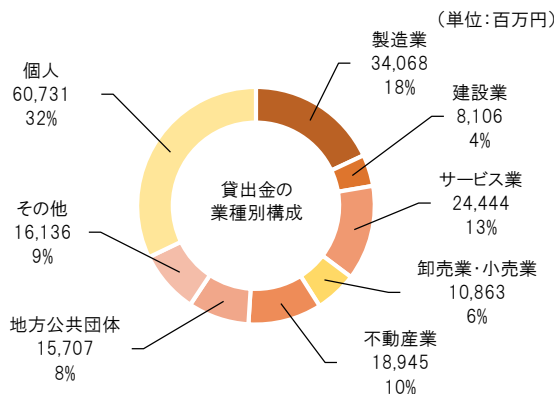
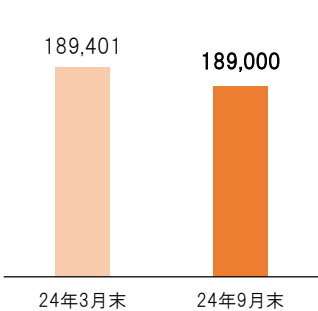


## ●貸出金残高

1,890 億円

前期末比△4億円

貸出金残高は、住宅ローンを中心とする個人向け貸出は増加しましたが、事業性貸出の減少により前期末比4億1百万円減少しました。

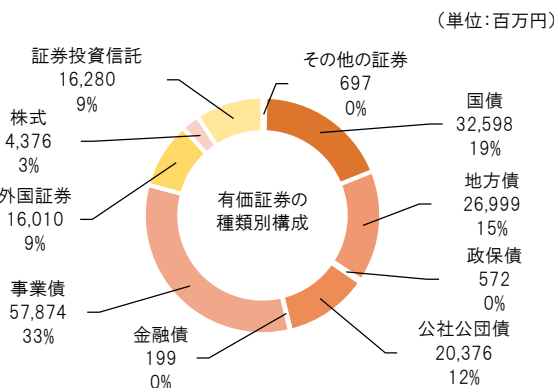
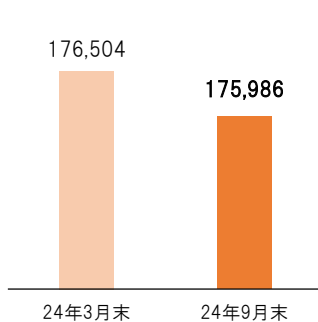


## ●有価証券残高

1,759 億円

前期末比△5億円

有価証券運用は、流動性が確保された商品、リスクの所在が明確な商品を中心とした運用を心掛けています。



## 有価証券の時価情報

その他有価証券

(単位:百万円)

	2024年3月末			2024年9月末		
	簿価	時価	差額	簿価	時価	差額
株式	1,984	4,897	2,912	2,146	4,327	2,180
債券	141,677	138,711	△2,965	142,606	138,621	△3,985
その他	30,530	28,746	△1,783	31,293	29,288	△2,004
合計	174,192	172,355	△1,837	176,045	172,236	△3,808

満期保有目的の債券

(単位:百万円)

	2024年3月末			2024年9月末		
	簿価	時価	差額	簿価	時価	差額
その他	4,099	3,906	△193	3,699	3,483	△216
合計	4,099	3,906	△193	3,699	3,483	△216

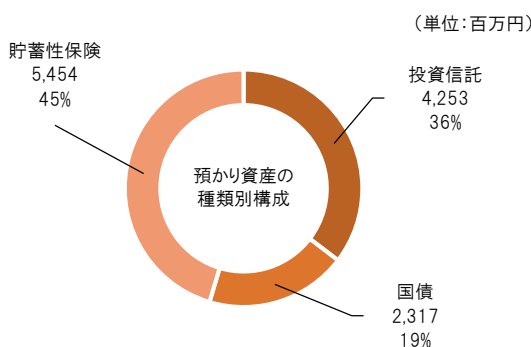
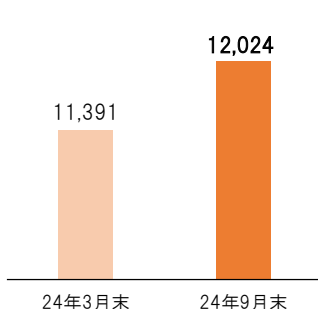
(注)1.各期末日における市場価格等にもとづいております。  
2.その他は外国証券および投資信託等です。  
3.時価を把握することが極めて困難と認められる有価証券は本表に含めておりません。

## ●預かり資産

120 億円

前期末比+6億円

お客さまの保有資産の状況や運用方針に合わせた商品やサービスの提案を行っています。



## ●当期純利益

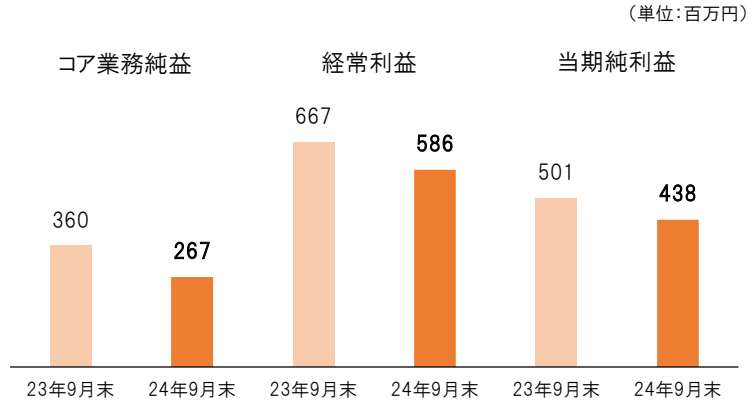
4億円

前年同期比△0.6億円

金融機関の主業務活動による利益を示すコア業務純益は、資金調達コストや経費の増加などにより、前年同期比92百万円減少しました。

経常利益は株式等売却益が増加したことから減少幅はコア業務純益より縮小し、前年同期比80百万円減少、当期純利益においては63百万円減少しました。

今後も、お客さまのニーズにお応えできる業務展開と安定的な収益確保により、「安心と信頼」のさらなる向上に努めてまいります。



## ●自己資本比率

23.41%

前期末比△0.01%

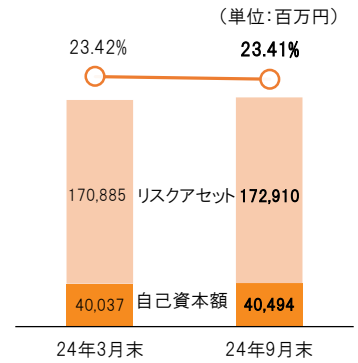
自己資本比率は、金融機関の健全性を示す指標として用いられ、その水準が高いほど、経営がより健全であることを示しています。

2024年9月末における自己資本比率は23.41%であり、金融庁告示に定められている国内基準4%を大幅に上回っています。

### 自己資本の構成

(単位:百万円)

項目	2024年3月末	2024年9月末
自己資本の額	40,037	40,494
コア資本に係る基礎項目の額	40,249	40,625
コア資本に係る調整項目の額	212	131
リスク・アセット等の額の合計額	170,885	172,910
信用リスク・アセットの額の合計額	163,033	165,058
オペレーショナル・リスク相当額の合計額を8%で除して得た額	7,852	7,852
自己資本比率	23.42%	23.41%



## ●不良債権比率

3.27%

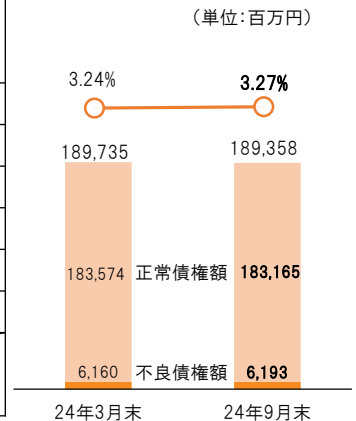
前期末比+0.03%

金融再生法に基づく不良債権額は、前期末比33百万円増加の61億93百万円、不良債権比率は0.03ポイント上昇し3.27%となりました。不良債権のうち84.1%は担保、保証等により保全されており、保全されていない部分は9億81百万円となりますが、当金庫は361億円の純資産を備えており、影響は極めて少ないものとなっています。

### 信用金庫法開示債権及び金融再生法開示債権の保全・引当状況

(単位:百万円・%)

債権の種類	開示残高	保全額	担保・保証等による回収見込額		保全率	引当率
			担保・保証等による回収見込額	貸倒引当金		
破産更生債権及びこれらに準ずる債権	958	958	605	352	100.00	100.00
危険債権	4,596	3,901	3,564	336	84.86	32.61
要管理債権	638	352	137	214	55.19	42.88
三月以上延滞債権	—	—	—	—	—	—
貸出条件緩和債権	638	352	137	214	55.19	42.88
小計	6,193	5,211	4,307	904	84.14	47.93
正常債権	183,165					
合計	189,358					




### 当金庫の概要(2024年9月30日現在)

本店所在地 : 〒394-8611 長野県岡谷市郷田2-1-8 店舗数 : 21店舗  
設立年月日 : 1937(昭和12)年3月6日 ATMコーナー : 25ヶ所  
常勤役員数 : 270人 出資金 : 8億57百万円  
会員数 : 20,756人



詳しくは当金庫ホームページをご覧ください



公式Instagramで企業、お店、イベント情報など、地域の魅力を発信しています。

@suwashinkin

SUWASHINKIN

諏訪信用金庫  
SUWA SHINKIN BANK

TEL 0266-23-4567  
http://www.suwashinkin.co.jp/  
2024年11月発行  
編集 諏訪信用金庫 企画部