

# 近況(半期)報告

# SUWA SHINKIN BANK REPORT 2023.9

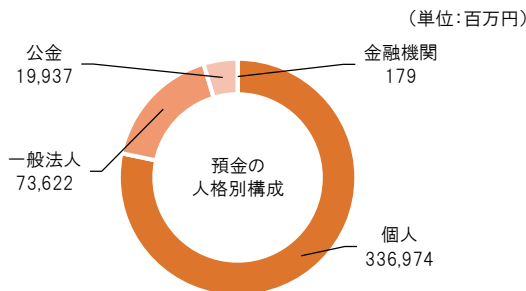
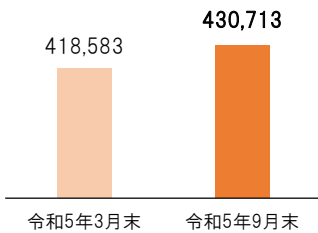
2023.4.1 - 2023.9.30

## ●預金積金残高

4,307 億円

前期末比+121億円

預金積金残高は、個人のお客さまからの預金を中心に順調に推移し、前期末比121億29百万円増加しました。

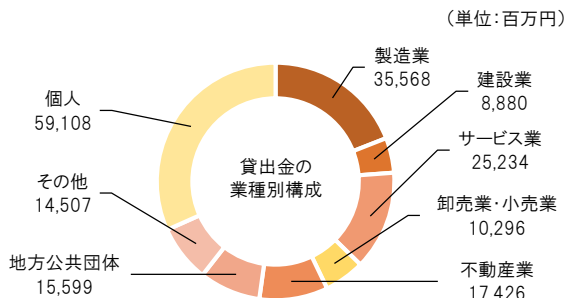
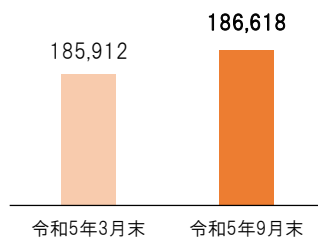


## ●貸出金残高

1,866 億円

前期末比+7億円

貸出金残高は、住宅ローンを中心とする個人向け貸出の増加により、前期末比7億5百万円増加しました。

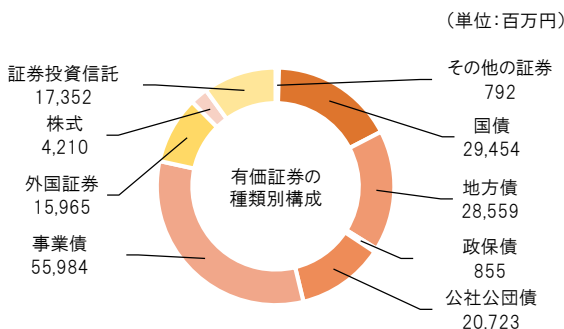
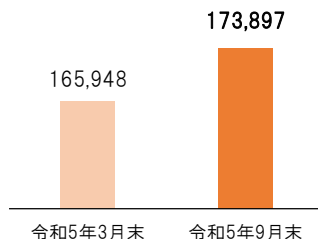


## ●有価証券残高

1,738 億円

前期末比+79億円

有価証券運用は、流動性が確保された商品、リスクの所在が明確な商品を中心とした運用を心掛けています。



## 有価証券の時価情報

### 満期保有目的の債券

(単位:百万円) その他有価証券

(単位:百万円)

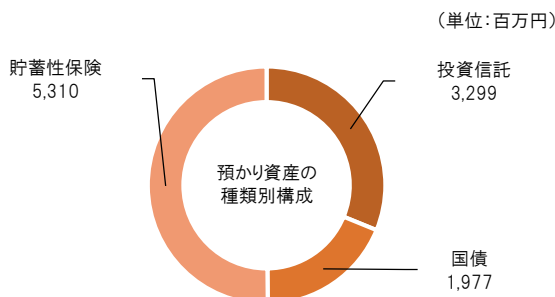
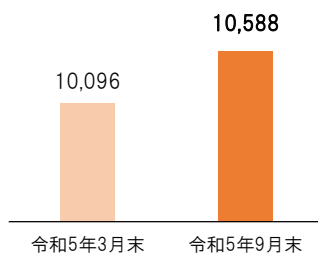
	令和5年3月末			令和5年9月末				令和5年3月末			令和5年9月末		
	簿価	時価	差額	簿価	時価	差額		簿価	時価	差額	簿価	時価	差額
その他	4,199	3,990	△209	4,099	3,837	△262	株式	2,074	3,601	1,526	1,983	4,161	2,178
合計	4,199	3,990	△209	4,099	3,837	△262	債券	128,010	127,059	△950	139,194	135,576	△3,617
							その他	33,710	31,038	△2,671	32,964	30,010	△2,953
							合計	163,795	161,699	△2,096	174,141	169,749	△4,392

## ●預かり資産

105 億円

前期末比+4億円

お客さまの保有資産の状況や運用方針に合わせた、商品やサービスの提案を行っています。



## ●当期純利益

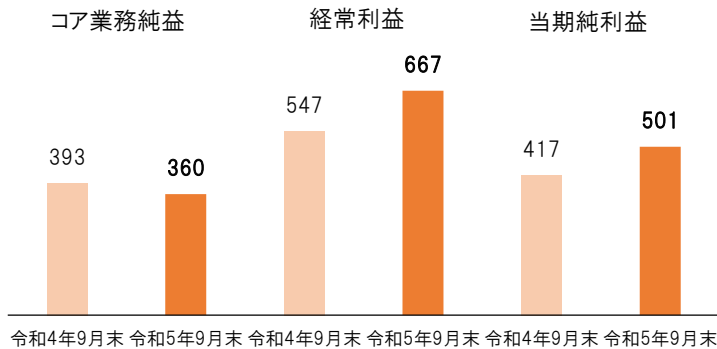
(単位:百万円)

5 億円

前年同期比+0.8億円

金融機関の主要業務活動による利益を示すコア業務純益は、有価証券利息配当金の減少などにより、前年同期比33百万円減少しました。

経常利益は株式等売却益の増加などにより、前年同期比120百万円増加、当期純利益も84百万円増加しました。今後も、お客さまのニーズにお応えできる業務展開と安定的な収益確保により、「安心と信頼」のさらなる向上に努めてまいります。



## ●自己資本比率

23.32 %

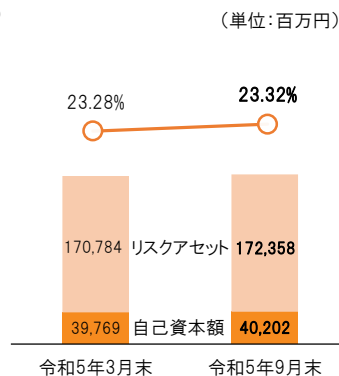
前期末比+0.04%

自己資本比率は、金融機関の健全性を示す指標として用いられ、その水準が高いほど、経営がより健全であることを示しています。

令和5年9月末における自己資本比率は23.32%であり、金融庁告示に定められている国内基準4%を大幅に上回っています。

### 自己資本の構成

項目	(単位:百万円)	
	令和5年3月末	令和5年9月末
自己資本の額	39,769	40,202
コア資本に係る基礎項目の額	39,819	40,266
コア資本に係る調整項目の額	50	63
リスク・アセット等の額の合計額	170,784	172,358
信用リスク・アセットの額の合計額	162,832	164,407
オペレーショナル・リスク相当額の合計額を8%で除して得た額	7,951	7,951
自己資本比率	23.28%	23.32%



## ●不良債権比率

3.13 %

前期末比△0.12%

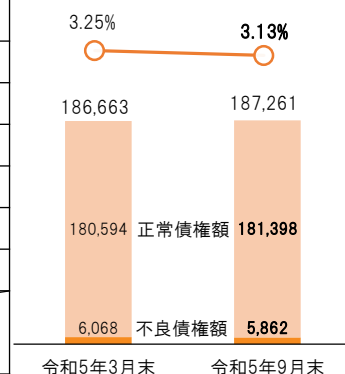
金融再生法に基づく不良債権額は、前期末比2億6百万円減少の58億62百万円、不良債権比率も0.12ポイント下降し3.13%となりました。不良債権のうち87.9%は担保、保証等により保全されており、保全されていない部分は7億5百万円となりますが、当金庫は354億円の純資産を備えており、影響は極めて少ないものとなっています。

### 信用金庫法開示債権及び金融再生法開示債権の保全・引当状況

(単位:百万円・%)

(単位:百万円)

債権の種類	開示残高	保全額	担保・保証等による回収見込額		貸倒引当金	保全率	引当率
			担保・保証等による回収見込額	貸倒引当金			
破産更生債権及びこれらに準ずる債権	937	937	562	375	100.00	100.00	
危険債権	4,067	3,624	3,402	221	89.10	33.36	
要管理債権	857	595	173	421	69.43	61.68	
三月以上延滞債権	—	—	—	—	—	—	
貸出条件緩和債権	857	595	173	421	69.43	61.68	
小計	5,862	5,157	4,138	1,018	87.97	59.09	
正常債権	181,398						
合計	187,261						



### 当金庫の概要(令和5年9月30日現在)


本店所在地 : 〒394-8611 長野県岡谷市郷田2-1-8 店舗数 : 21店舗  
 設立年月日 : 昭和12年3月6日 ATMコーナー : 24ヶ所  
 常勤役員数 : 273人 出資金 : 8億72百万円  
 会員数 : 21,839人

**諏訪信用金庫**  
SUIWA SHINKIN BANK

TEL 0266-23-4567  
<http://www.suwashinkin.co.jp/>  
 令和5年11月発行  
 編集 諏訪信用金庫 企画部



詳しくは当金庫ホームページをご覧ください



公式Instagramで企業、お店、イベント情報など、地域の魅力を発信しています。

@suwashinkin

SUWASHINKIN