

チャージの方法 (「しんきん携帯電子マネーチャージサービス<Edy>」アプリの操作手順)

取扱登録で設定した預金口座からEdyをチャージする代金を引き落とし、おサイフケータイにチャージします。

手順1



「しんきん携帯電子マネーチャージサービス<Edy>」アプリを起動し、メニューから [Edyチャージ] を選択します。

手順2



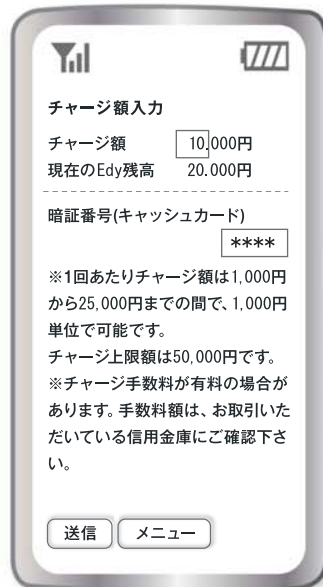
取扱登録で設定した本サービスのパスワードを入力します。

手順3



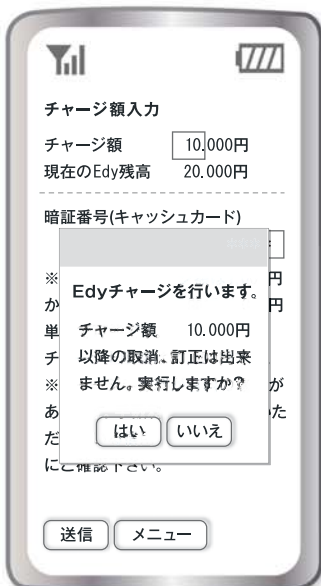
口座情報を確認後、[次へ] ボタンを選択します。

手順4



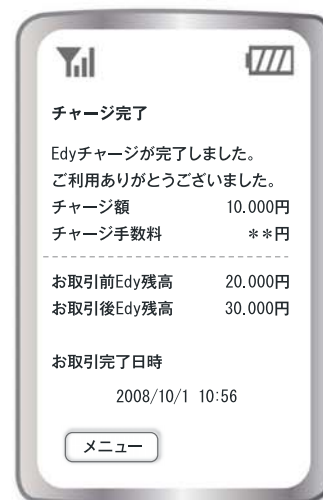
「チャージ金額、キャッシュカードの暗証番号を入力し、[送信] ボタンを選択します。

手順5



チャージ額を確認後、[はい] ボタンを選択します。

手順6



チャージが完了します。