

2022年度上半期（4月～9月）のご報告をいたします。



会長 今井 誠

理事長 田中 輝明

いつも諏訪信用金庫にご愛顧を賜り、心より御礼申し上げます。
当金庫は地域のみなさまと共に「豊かな地域社会の実現」を目指し、実行中の3ヵ年経営計画「すわしん地域にエール2023」で、目指すべき姿を「ファーストコールしたくなる身近で元気な信用金庫」としています。全ての業務で、今よりもうひとつ付加価値を加える「プラス1」の発想を持ち、役職員一丸となって取り組んでおります。
今後も変わらぬご愛顧を賜りますようお願い申し上げます。

諏訪信用金庫

理事長 田中 輝明

令和4年度トピックス

SDGs 宣言サポートサービスの提供開始

「SDGsという言葉は聞いたことがあるけど、何から手をつけたいかわからない」。そのような悩みをお持ちの経営者さまのために、SDGsのゴールに向けて現在の立ち位置を可視化し、目指す方向を明確にして企業の価値向上をサポートすべくSDGs宣言サポートサービスの提供を開始しました。



諏訪清陵高校附属中学校での金融講座

諏訪地域の次世代を担う子供たちの学習意欲や知的的好奇心向上のサポートに取り組むNPO法人SUWA次世代の学び推進フォーラムと締結した連携協定の初事業として、諏訪清陵高校附属中学校の3年生対象に金融講座を開きました。



SUWAの未来シンポジウムの開催

「諏訪から地域の未来を考える」をテーマにSUWAの未来シンポジウムを開催しました。シンポジウムでは、多胡秀人氏の基調講演、浜松いわた信金の発表、諏訪の若手経営者との座談会、諏訪の産学金連携の事例や地元企業を紹介するパネル展示を行いました。



連携協定「しんきん中部横断道コネクト」の活動

4信用金庫（諏訪、甲府、山梨、しずおか焼津）が締結した連携協定「しんきん中部横断道コネクト」の活動の一環として、しずおか焼津信用金庫の取引先さまをお招きし、物販イベントを開催しました。今後も様々なイベントを予定しています。



SDGs 定期預金による自然災害時に役立つ物品の寄付

2021年11月から2022年3月まで募集を行ったSDGs定期預金「諏訪の森」を活用して、諏訪地方6市町村の要望に合わせた自然災害発生時に役立つ物品を各市町村へ寄付しました。



各営業店での御柱祭写真展と御湯泉神社の御柱祭

当金庫では御柱祭を盛り上げるために、地域のみなさまの協力もいただきながら、御柱祭の写真展を各営業店で開催しました。また、上諏訪支店の敷地内にある諏訪信用金庫の守り神、御湯泉神社の御柱祭を地元のみなさまも交えて行いました。



業績のご報告

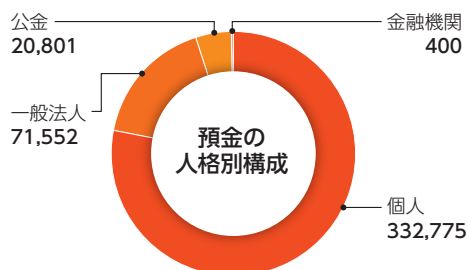
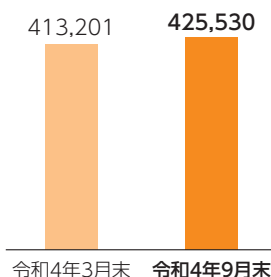
●預金積金残高

(単位：百万円)

4,255 億円

前期末比+123億円

預金積金残高は、個人のお客さまからの預金を中心に順調に推移し、前期末比123億28百万円増加しました。



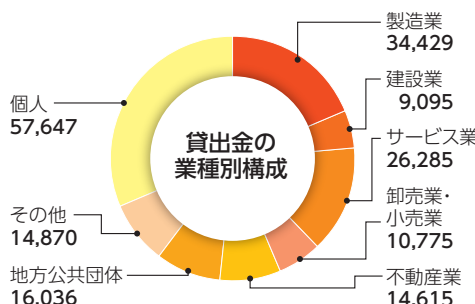
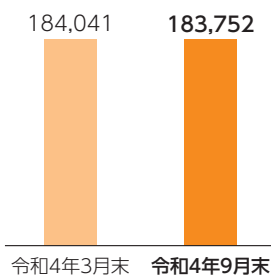
●貸出金残高

(単位：百万円)

1,837 億円

前期末比△2億円

貸出金残高は、住宅ローンを中心とする個人向け貸出は増加しましたが、事業性貸出、地方公共団体への貸出の減少により、前期末比2億88百万円減少しました。



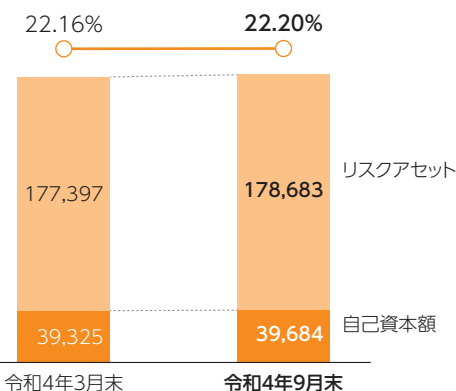
●自己資本比率

(単位：百万円)

22.20%

前期末比+0.04%

自己資本比率は、金融機関の健全性を示す指標として用いられ、その水準が高いほど、経営がより健全であることを示しています。令和4年9月末における自己資本比率は22.20%であり、金融庁告示に定められている国内基準4%を大幅に上回っています。



自己資本の構成

(単位：百万円)

項目	令和4年3月末	令和4年9月末
自己資本の額	39,325	39,684
コア資本に係る基礎項目の額	39,376	39,727
コア資本に係る調整項目の額	50	42
リスクアセット等の額の合計額	177,397	178,683
信用リスク・アセットの額の合計額	169,229	170,515
オペレーショナル・リスク相当額の合計額を8%で除して得た額	8,168	8,168
自己資本比率	22.16%	22.20%

●当期純利益

(単位：百万円)

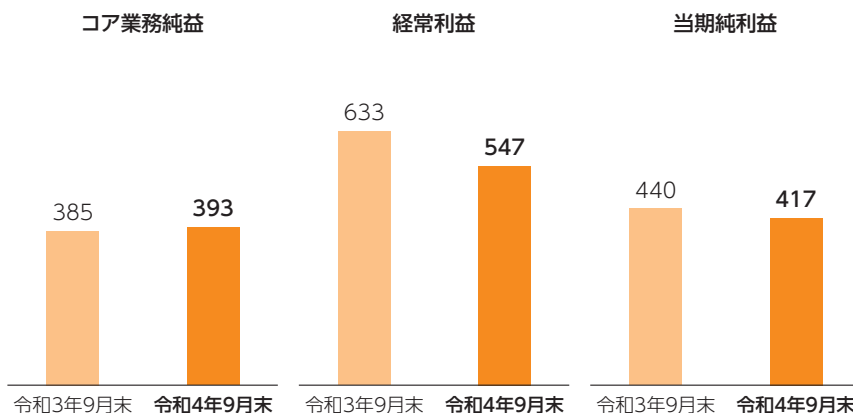
4 億円

前年同期比△0.2億円

金融機関の主要業務活動による利益を示すコア業務純益は、有価証券利息配当金の増加などにより、前年同期比8百万円増加しました。

また、経常利益は国債等債券売却益の減少などにより、前年同期比86百万円減少、当期純利益も23百万円減少しました。

今後も、お客様のニーズにお応えできる業務展開と安定的な収益確保により、「安心と信頼」のさらなる向上に努めてまいります。



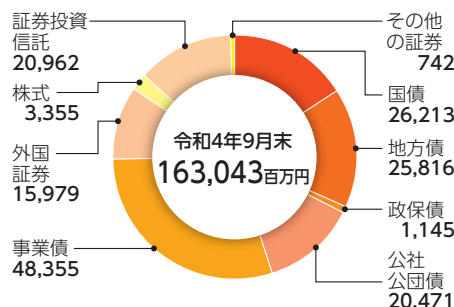
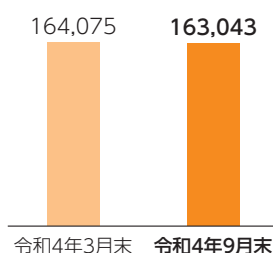
●有価証券残高

(単位：百万円)

1,630 億円

前期末比△10億円

有価証券運用は、流動性が確保された商品、リスクの所在が明確な商品を中心とした運用を心掛けております。



有価証券の時価情報

満期保有目的の債券

(単位：百万円)

	令和4年3月末			令和4年9月末		
	簿価	時価	差額	簿価	時価	差額
その他	4,499	4,467	△32	4,499	4,331	△168
合計	4,499	4,467	△32	4,499	4,331	△168

その他有価証券

(単位：百万円)

	令和4年3月末			令和4年9月末		
	簿価	時価	差額	簿価	時価	差額
株式	2,141	3,518	1,377	2,126	3,306	1,179
債券	118,358	119,724	1,366	122,218	122,003	△215
その他	36,063	36,286	222	35,684	33,184	△2,499
合計	156,563	159,530	2,966	160,029	158,494	△1,535

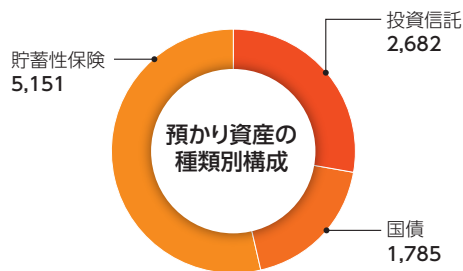
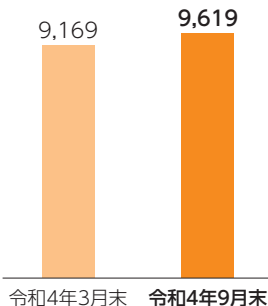
●預かり資産

(単位：百万円)

96 億円

前期末比+4億円

お客様の保有資産の状況や運用方針に合わせた、商品やサービスの提案を行っています。



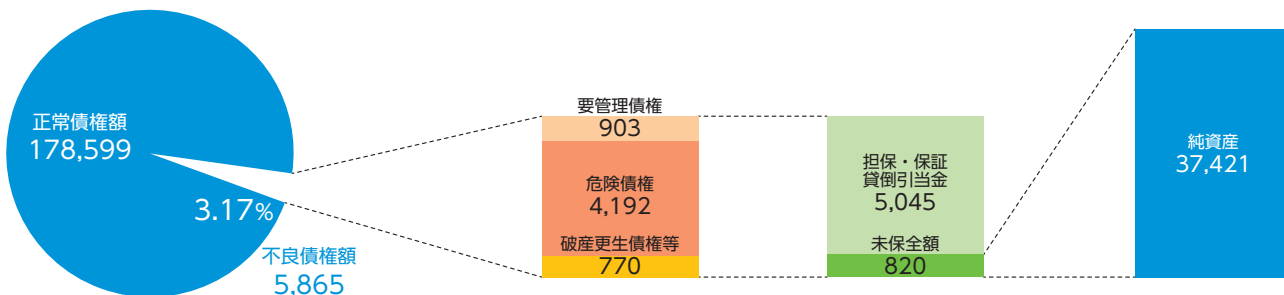
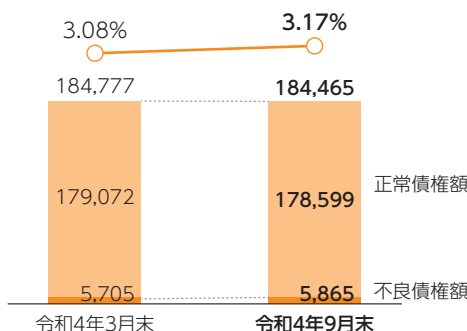
●不良債権比率

(単位：百万円)

3.17 %

前期末比+0.09ポイント

金融再生法に基づく不良債権額は、前期末比1億60百万円増加の58億65百万円、不良債権比率も0.09ポイント上昇し3.17%となりました。不良債権のうち86.0%は担保、保証等により保全されており、保全されていない部分は8億20百万円となりますが、当金庫は374億円の純資産を備えており、影響は極めて少ないものとなっています。



信用金庫法開示債権及び金融再生法開示債権の保全・引当状況

(単位：百万円・%)

	開示残高	保全額			保全率	引当率
		担保・保証等による回収見込み額	貸倒引当金	未保全額		
破産更生債権及びこれらに準ずる債権	770	770	467	303	100.00	100.00
危険債権	4,192	3,619	3,308	310	86.34	35.19
要管理債権	903	653	179	473	72.32	65.43
三月以上延滞債権	—	—	—	—	—	—
貸出条件緩和債権	903	653	179	473	72.32	65.43
小計	5,865	5,043	3,956	1,087	85.97	56.93
正常債権	178,599					
合計	184,465					

当金庫の概要 (令和4年9月30日現在)

本店所在地：〒394-8611 長野県岡谷市郷田2-1-8
 設立年月日：昭和12年3月6日
 常勤役員数：280人

店舗数：21店舗
 ATMコーナー：26ヶ所
 出資金：8億72百万円
 会員数：21,845人



SUWA SHINKIN BANK

諏訪信用金庫

TEL 0266-23-4567
<http://www.suwashinkin.co.jp/>
 令和4年11月発行
 編集 諏訪信用金庫 企画部



詳しくは当金庫ホームページをご覧ください。



公式Instagramはじめました。
 @suwashinkin

SUWASHINKIN