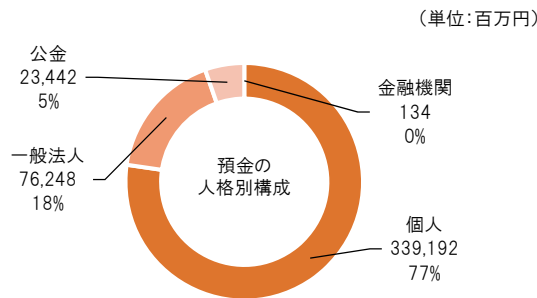
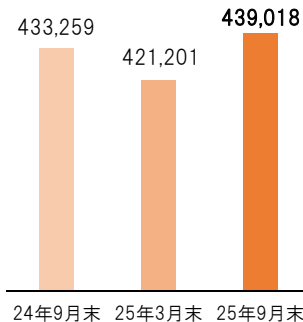


●預金積金残高

4,390 億円

前期末比+178億円

預金積金残高は、個人のお客さまからの預金を中心に順調に推移し、前期末比178億17百万円増加しました。

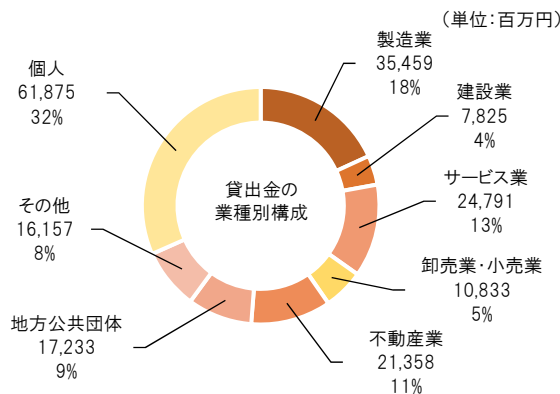
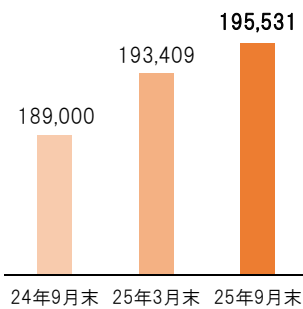


●貸出金残高

1,955 億円

前期末比+21億円

貸出金残高は、個人向け貸出及び事業性設備資金の増加により、前期末比21億22百万円増加しました。

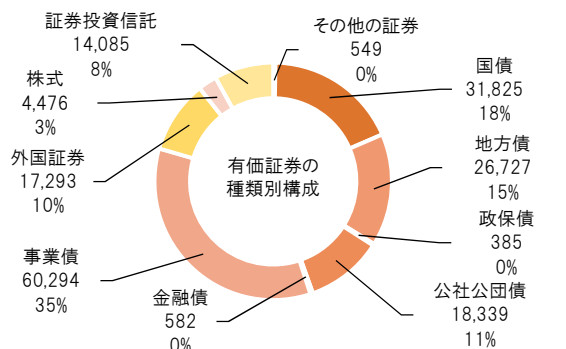
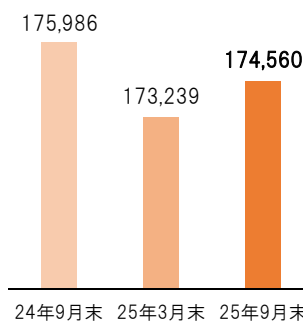


●有価証券残高

1,745 億円

前期末比+13億円

有価証券運用は、流動性が確保された商品、リスクの所在が明確な商品を中心とした運用を心掛けています。



有価証券の時価情報

その他有価証券

(単位:百万円)

	2025年3月末			2025年9月末		
	簿価	時価	差額	簿価	時価	差額
株式	2,169	3,920	1,750	2,302	4,426	2,124
債券	147,793	138,429	△9,364	149,244	138,155	△11,089
その他	29,140	26,840	△2,300	28,457	27,628	△828
合計	179,104	169,189	△9,914	180,004	170,211	△9,793

満期保有目的の債券

(単位:百万円)

	2025年3月末			2025年9月末		
	簿価	時価	差額	簿価	時価	差額
その他	3,999	3,648	△351	4,299	3,923	△376
合計	3,999	3,648	△351	4,299	3,923	△376

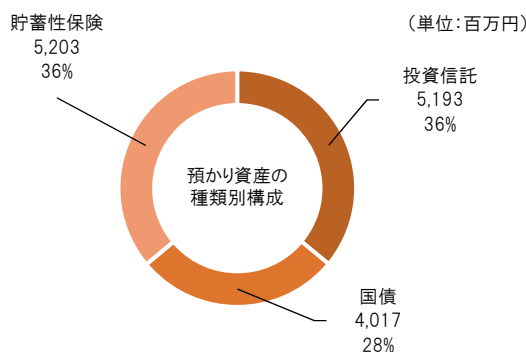
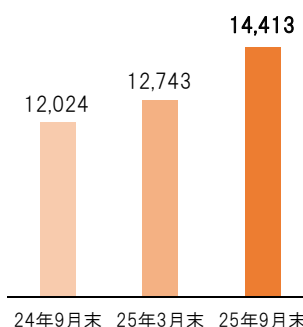
(注)1.各期末日における市場価格等にもとづいております。
2.その他は外国証券および投資信託等です。
3.時価を把握することが極めて困難と認められる有価証券は本表に含めておりません。

●預かり資産

144 億円

前期末比+16億円

お客さまの保有資産の状況や運用方針に合わせた商品やサービスの提案を行っています。



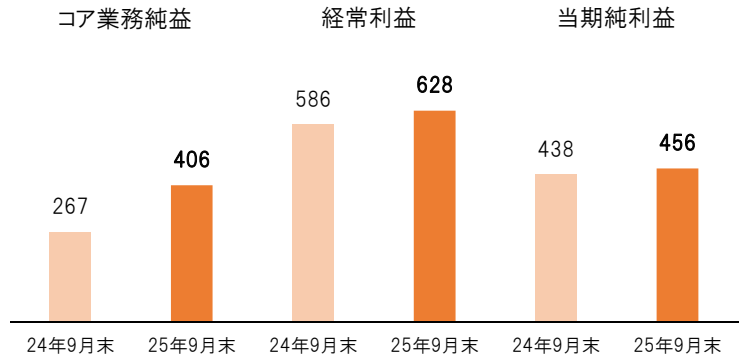
●当期純利益

(単位:百万円)

4億円

前年同期比+0.1億円

金融機関の主要業務活動による利益を示すコア業務純益は、資金運用収益の増加などにより、前年同期比138百万円増加しました。
 経常利益においても株式等売却益の増加などにより、前年同期比41百万円増加、当期純利益も18百万円増加しました。
 今後も、お客さまのニーズにお応えできる業務展開と安定的な収益確保により、「安心と信頼」のさらなる向上に努めてまいります。



●自己資本比率

23.52%

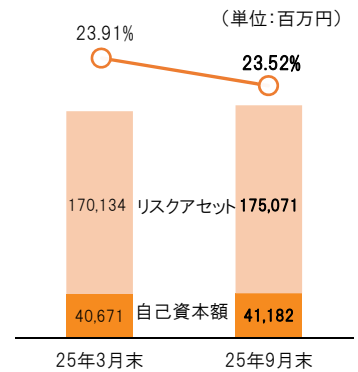
前期末比△0.39%

自己資本比率は、金融機関の健全性を示す指標として用いられ、その水準が高いほど、経営がより健全であることを示しています。
 2025年9月末における自己資本比率は23.52%であり、金融庁告示に定められている国内基準4%を大幅に上回っています。

自己資本の構成

(単位:百万円)

項目	2025年3月末	2025年9月末
自己資本の額	40,671	41,182
コア資本に係る基礎項目の額	40,896	41,408
コア資本に係る調整項目の額	225	225
リスク・アセット等の額の合計額	170,134	175,071
信用リスク・アセットの額の合計額	162,275	167,212
オペレーショナル・リスク相当額の合計額を8%で除して得た額	7,859	7,859
自己資本比率	23.91%	23.52%



●不良債権比率

2.89%

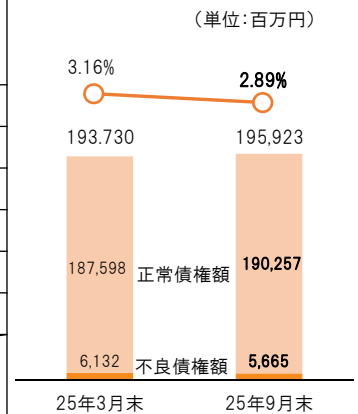
前期末比△0.27%

金融再生法に基づく不良債権額は、前期末比4億66百万円減少の56億65百万円、不良債権比率は0.27ポイント下降し2.89%となりました。不良債権のうち84.8%は担保、保証等により保全されており、保全されていない部分は8億58百万円となりますが、当金庫は312億円の純資産を備えており、影響は極めて少ないものとなっています。

信用金庫法開示債権及び金融再生法開示債権の保全・引当状況

(単位:百万円・%)

債権の種類	開示残高	保全額	担保・保証等による回収見込額		保全率	引当率
			担保・保証等による回収見込額	貸倒引当金		
破産更生債権及びこれらに準ずる債権	801	801	441	360	100.00	100.00
危険債権	4,240	3,648	3,342	305	86.03	34.06
要管理債権	623	356	149	207	57.18	43.72
三月以上延滞債権	—	—	—	—	—	—
貸出条件緩和債権	623	356	149	207	57.18	43.72
小計	5,665	4,806	3,932	874	84.83	50.43
正常債権	190,257					
合計	195,923					



当金庫の概要(2025年9月30日現在)


本店所在地 : 〒394-8611 長野県岡谷市郷田2-1-8 店舗数 : 21店舗
 設立年月日 : 1937(昭和12)年3月6日 ATMコーナー : 25ヶ所
 常勤従業員数 : 280人 出資金 : 8億50百万円
 会員数 : 20,414人



<https://www.suwashinkin.co.jp/>
 2025年11月発行
 編集 諏訪信用金庫 企画部



詳しくは当金庫ホームページをご覧ください



公式Instagramで企業、お店、イベント情報など、地域の魅力を発信しています。

@suwashinkin

SUWASHINKIN